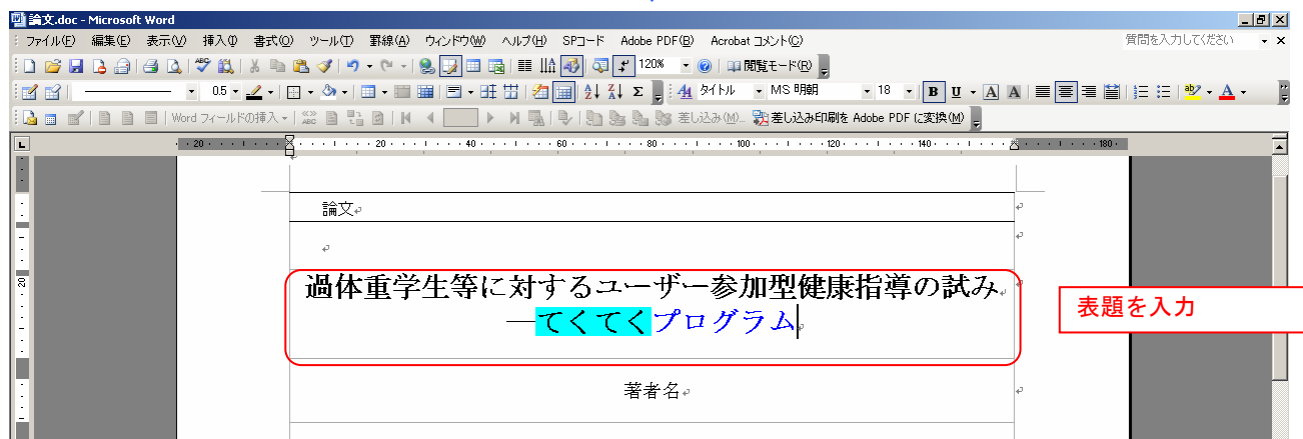
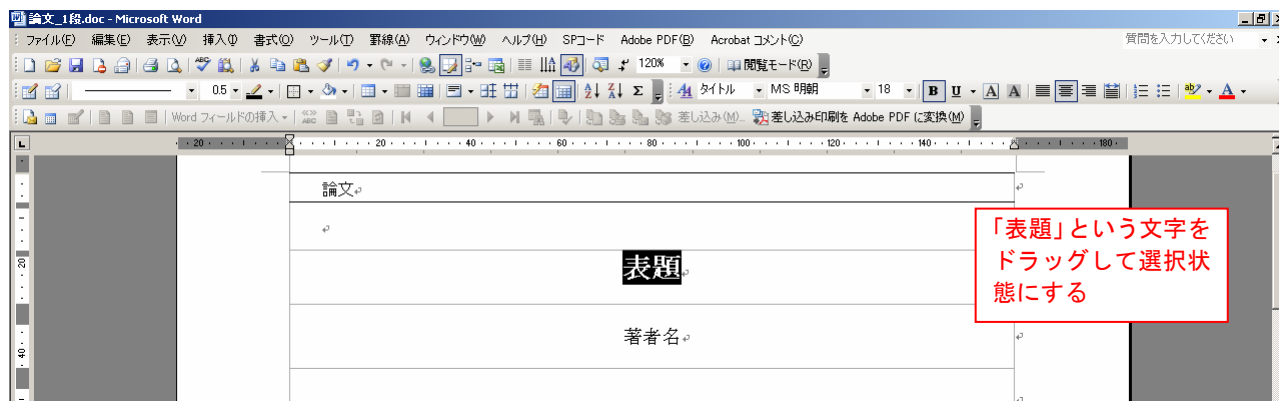


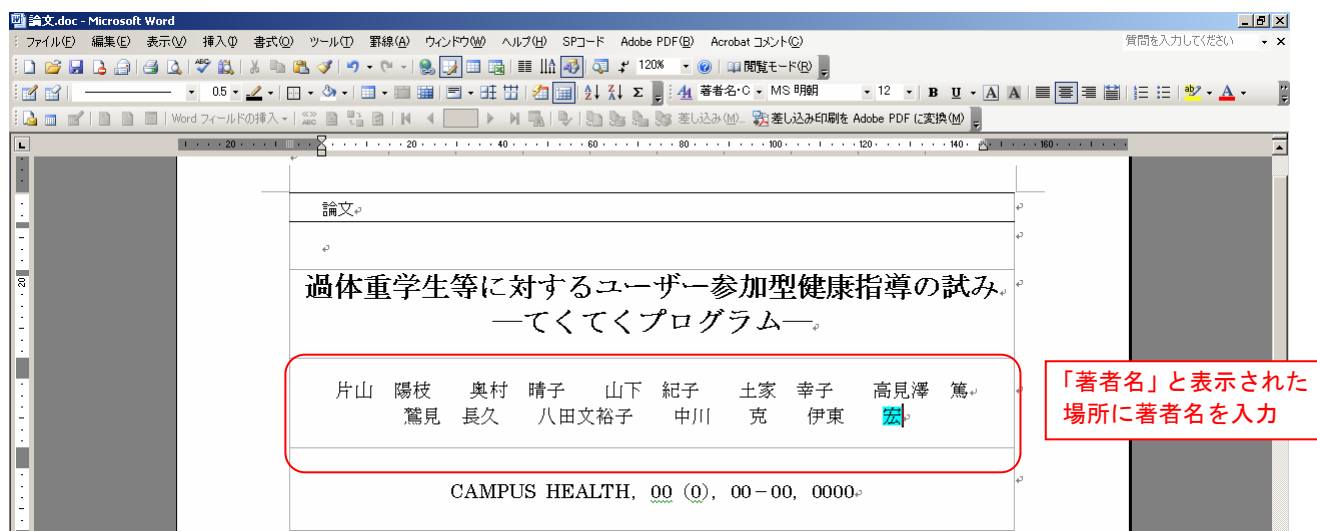
CAMPUS HEALTH テンプレート使用方法

ここでは、テンプレートの使用方法について説明します。論文の種類によって若干テンプレートの構成が異なりますが、基本的な使用法は同じです。

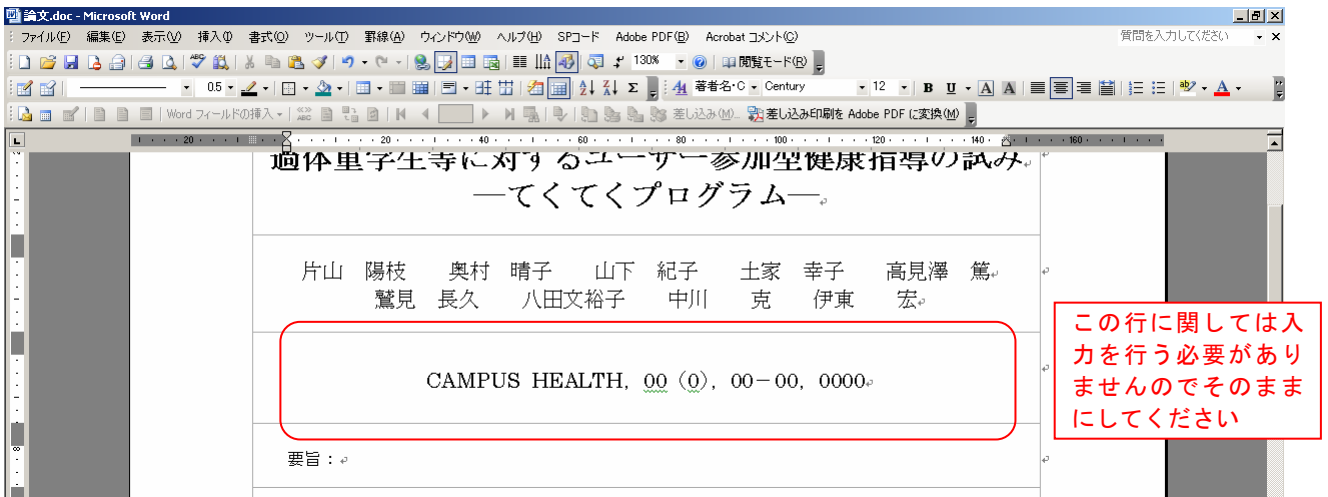
1. 表題を入力します。テンプレート中の「表題」という文字をドラッグして選択し、選択状態のまま文字を入力します。



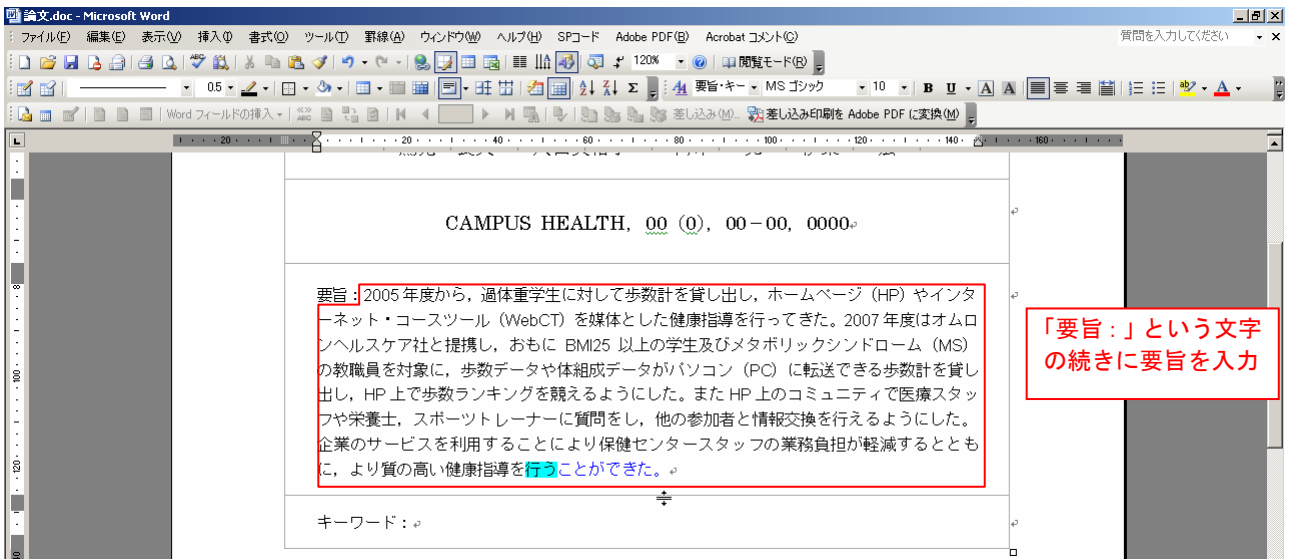
2. 著者名を入力します。1. と同様の方法で、「著者名」という文字をドラッグして選択し、選択状態のまま著者名を入力します。



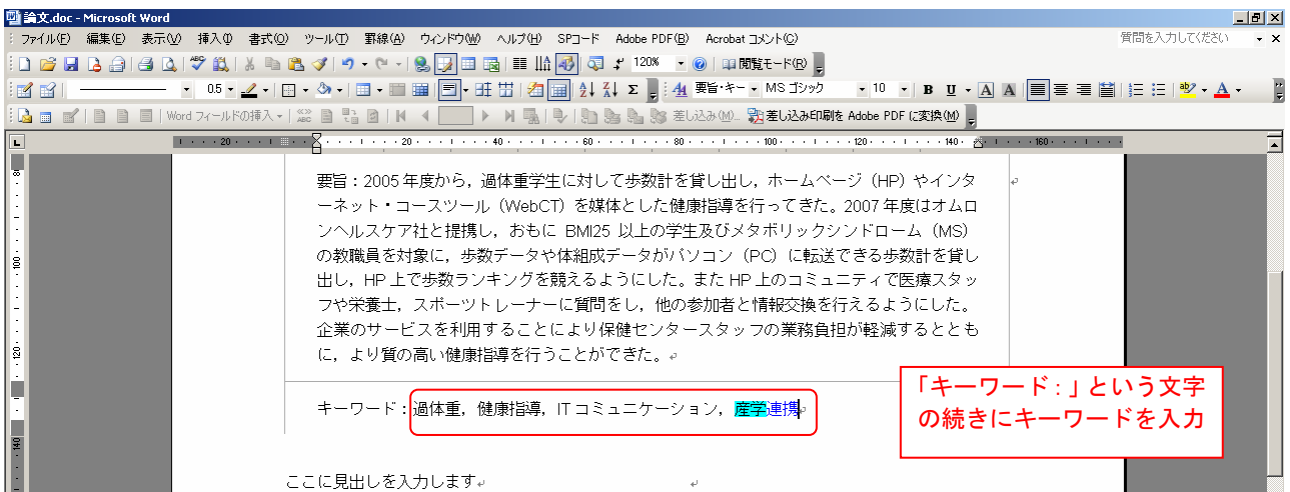
3. 「CAMPUS HEALTH, 00 (0), 00-00, 0000」と入力されている場所はそのまましてください。



4. 要旨を入力します。「要旨：」という文字に続けて要旨を入力してください。

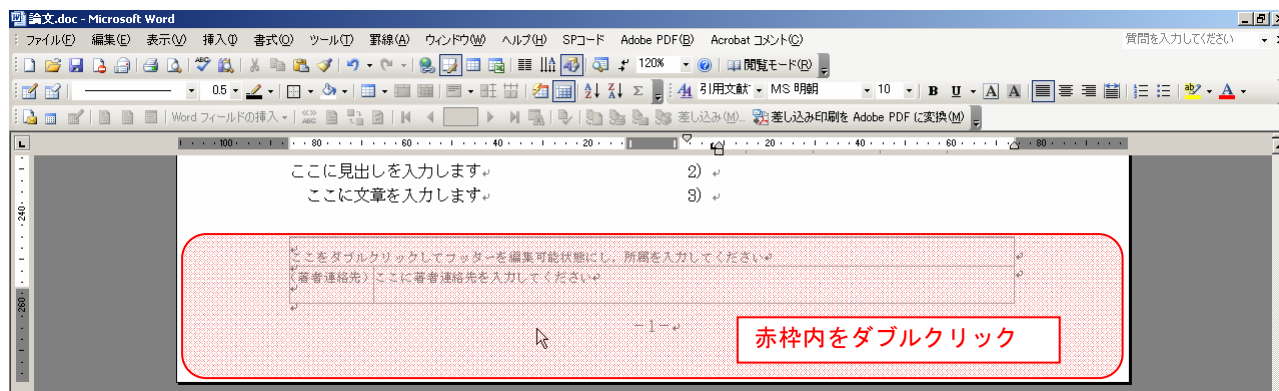


5. キーワードを入力します「キーワード：」という文字に続けてキーワードを入力してください。

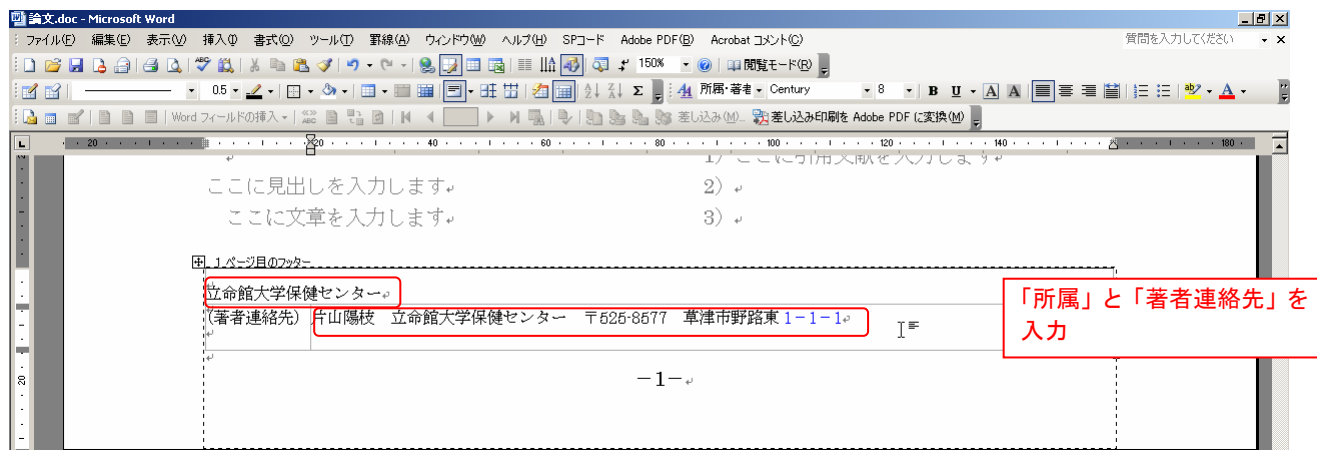


6. 次に、所属及び著者連絡先の入力を行います。

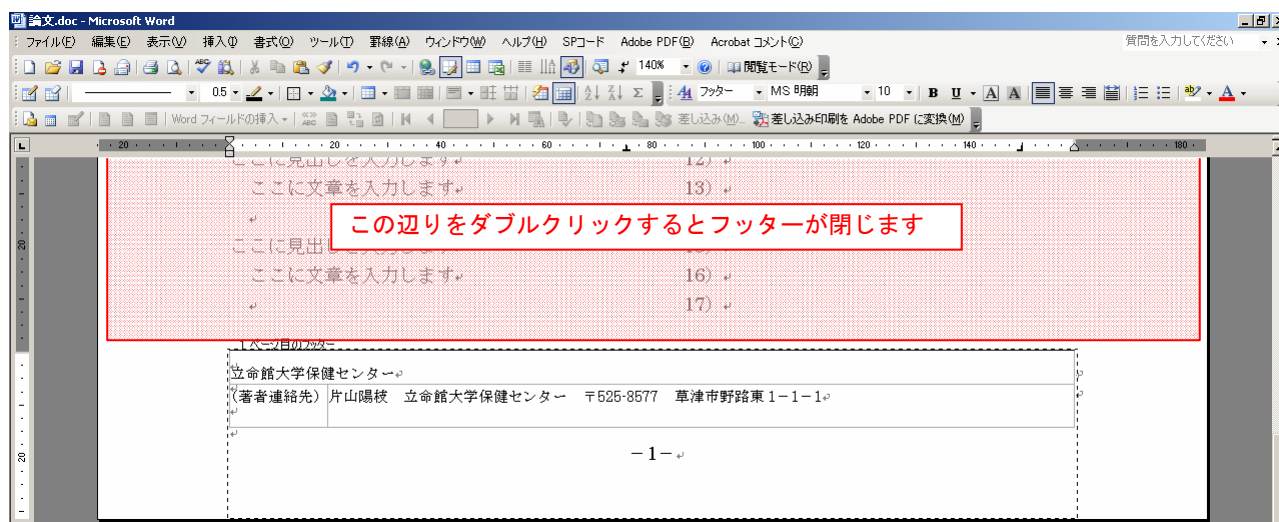
テンプレート 1 ページ目の下部に入力欄があります。下図に示した赤枠内をダブルクリックします。



7. フッターが編集可能な状態になりますので、所属及び著者連絡先を入力します。

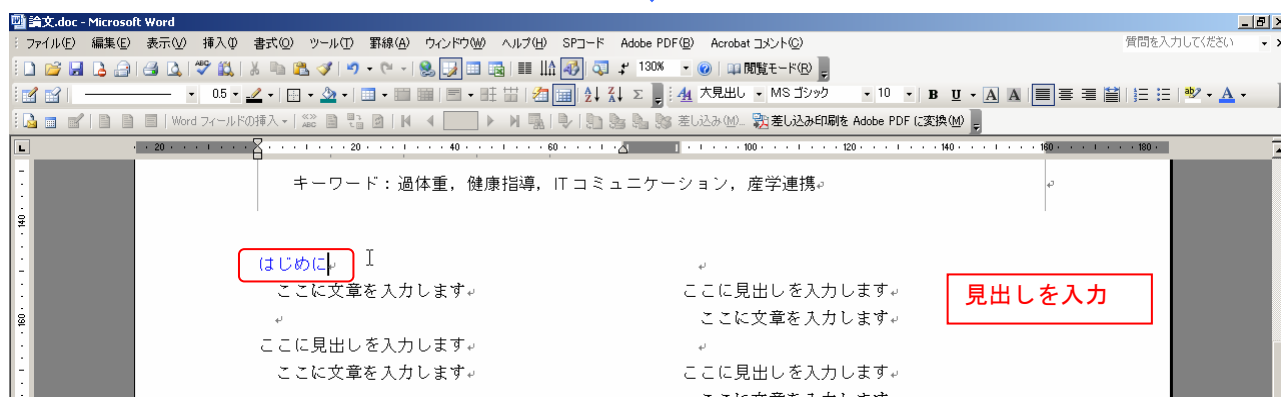
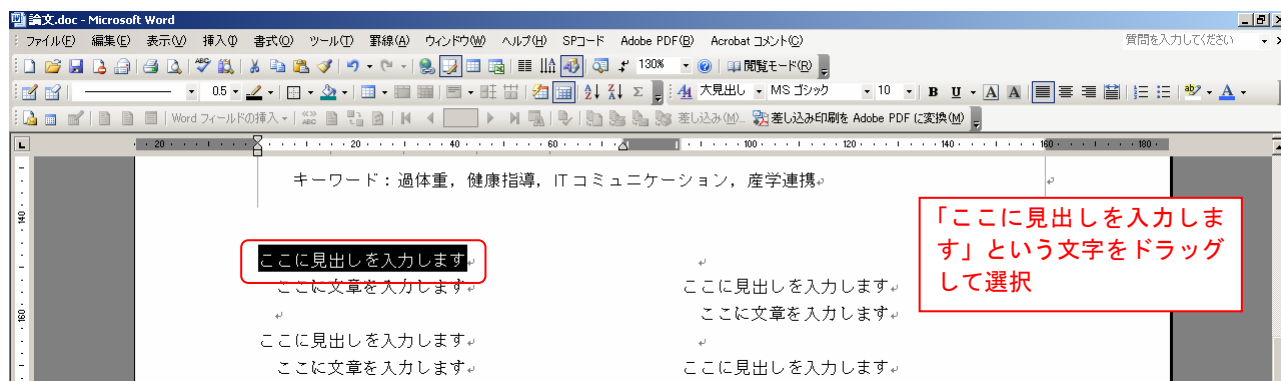


入力が完了したらフッターを閉じます。[ヘッダーとフッター] ツールバーの [閉じる] ボタンをクリックするか、下図の赤枠内をダブルクリックするとフッターを閉じることができます。

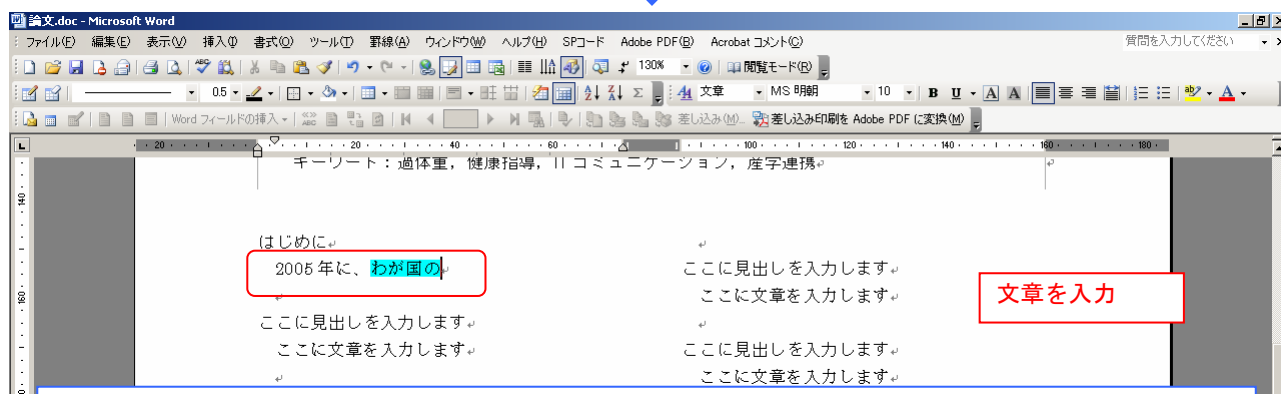
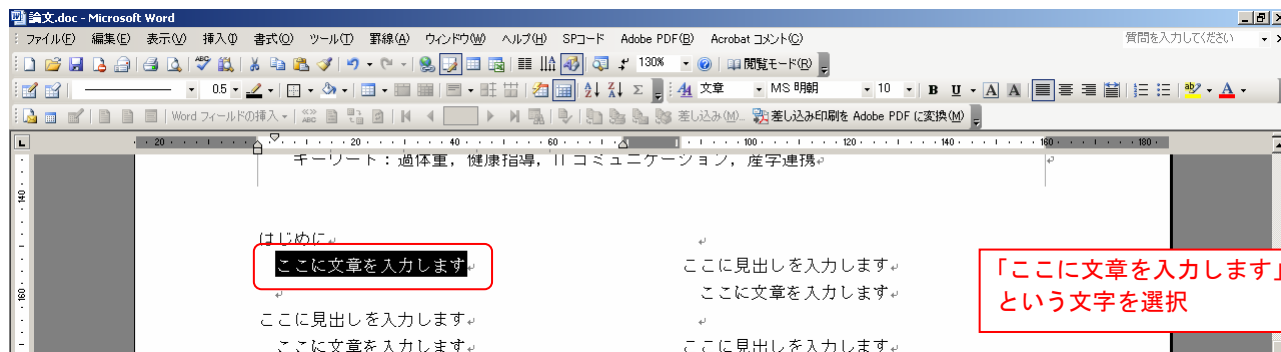


8. 次に本文を入力します。

「ここに見出しを入力します」という文字をドラッグして選択し、選択状態のまま入力を行います。



9. 「ここに文章を入力します」という文字を選択し、選択状態のまま入力を行います。



「文章」入力部に関しては、[Enter] キーで改行を行うと、自動的に次の行の先頭に 1 文字分のスペースができるように設定してあります。

10. 次に引用文献を入力します。

引用文献入力欄には、あらかじめ番号が振ってありますので、番号に続けて文字を入力してください。

手入力を省き PC 上で歩数記録が取れる上、インターネットを介して HP サーバーへ歩数データを転送でき、管理者・利用者の手間を大きく省くことができる優れたサービス 3) である。2007 年度よりこのサービスを利用した健康指導を始めたので、従来の方法と対比しつつ、その使用経験につき途中経過を報告する。

引用文献

- 1) 横内澄香, 他. 肥満学生の健康教育の方法について. CAMPUS HEALTH 2005; 42 (1): p130.
- 2) 伊東 宏. IT時代のコミュニケーションと健康支援のあり方. CAMPUS HEALTH 2005; 42 (2): p45-50.
- 3)
- 4)
- 5)

1) 2) 3) ...の番号に続けて引用文献を入力

11. 英文抄録に関してもこれまでと同様の方法で行ってください。(原著を執筆される方のみ)

Abstract

Attempt of user-participation-type health guidance to overweight students

Harue KATAYAMA, Haruko OKUMURA, Noriko YAMASHITA,
Sachiko TSUCHIYA, Atsushi TAKAMIZAWA, Michihisa SUMI,
Fuyuko HATA, Katsumi NAKAGAWA, Hiroshi ITOH

Medical Service Center, RITSUMEIKAN University

CAMPUS HEALTH, 00 (0), 00-00, 0000

Key words: Overweight, healthy guidance, IT communications, production study tie-up

We provided the health guidance for overweight students on the home pages and internet course tool (WebCT) where users compete in the number of steps by using rental pedometers since 2005. In 2007

Correspondence to: ここに連絡先 (欧文) を入力してください。